

---


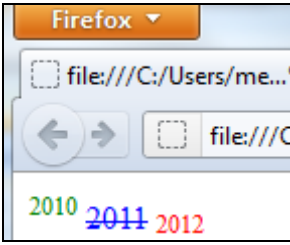
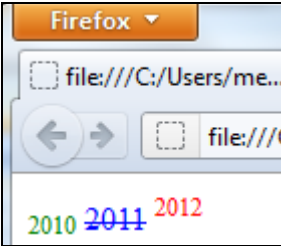
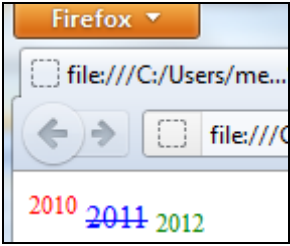
## FISA DE LUCRU HTML OPTIONAL

CLASA a XII-a

Profesor Bejan Daniela  
Colegiul Național Pedagogic „Ștefan cel Mare” Bacău

### Test 1 HTML

1.	<p>Alegeți care este efectul aplicării secvențe de cod HTML <code>&lt;hr size=20 width=75% color="blue"&gt;</code>:</p> <ol style="list-style-type: none"><li>se inserează o linie orizontală de lățime 20 pixeli, grosime 75% din lățimea paginii, culoare albastră</li><li>se inserează o linie orizontală de grosime 20 pixeli, dispusă pe 75% din lățimea paginii, culoare albastră</li><li>se inserează o linie orizontală de lățime 20 pixeli, grosime 75% din lățimea paginii, culoare albastră</li><li>se inserează o linie verticală de grosime 20 pixeli, dispusă pe 75% din lățimea paginii, culoare albastră</li></ol>
2.	<p>Alegeți secvența corectă de cod HTML pentru a adăuga culoarea de fundal galben unei pagini Web:</p> <ol style="list-style-type: none"><li><code>&lt;body background="yellow"&gt;</code></li><li><code>&lt;background&gt;"yellow"&lt;/background&gt;</code></li><li><code>&lt;body bgcolor="yellow"&gt;</code></li><li><code>&lt;bgcolor&gt;"yellow"&lt;/bgcolor&gt;</code></li></ol>
3.	<p>Secvența de cod: <code>&lt;p align="center"&gt;Salut!&lt;/p&gt;</code> realizează :</p> <ol style="list-style-type: none"><li>scrierea textului și trecerea la un nou paragraf</li><li>scrierea textului și trecerea într-o altă celulă a unui tabel</li><li>scrierea textului și închiderea sursei</li><li>scrierea textului și alinierea următorului paragraf la centru</li></ol>
4.	<p>Pentru a scrie formula acidului sulfuric, codul HTML va fi:</p> <ol style="list-style-type: none"><li><code>H&lt;u&gt;2&lt;/u&gt;SO&lt;u&gt;4&lt;/u&gt;</code></li><li><code>H&lt;sub&gt;2SO&lt;sub&gt;4</code></li><li><code>H&lt;sub&gt;2&lt;/sub&gt;SO&lt;sub&gt;4&lt;/sub&gt;</code></li><li><code>H&lt;sup&gt;2&lt;/sup&gt;&lt;sup&gt;4SO&lt;/sup&gt;</code></li></ol>
5.	<p>Ce rezultat obțineți dacă inserați tag-ul <code>&lt;i&gt;Toate&lt;/i&gt;</code> pisicile mănâncă <code>&lt;b&gt;șoareci&lt;/b&gt;</code>:</p> <ol style="list-style-type: none"><li>Toate pisicile <i>mănâncă</i> șoareci</li><li>Toate pisicile mănâncă <i>șoareci</i></li><li>Toate pisicile mănâncă <b>șoareci</b></li><li>Toate pisicile mănâncă <b>șoareci</b></li></ol>
6.	<p>Alegeți care dintre următoarele entități caracter HTML este luată în considerare de browser, astfel încât într-un bloc de text să se poată insera mai mult de un caracter „spațiu”?</p> <ol style="list-style-type: none"><li><code>&amp;lt</code></li></ol>

	<p>b. &amp;nbsp;nbsp;</p> <p>c. &amp;gt;</p> <p>d. &amp;amp;</p>
7.	<p>Alegeți care dintre pagini este generată la vizualizare în browser dacă este editată următoarea secvență de cod HTML:</p> <pre>&lt;font color=red&gt;&lt;sub&gt;2010&lt;/sub&gt;&lt;/font&gt; &lt;font color=blue&gt;&lt;del&gt;2011&lt;/del&gt;&lt;/font&gt; &lt;font color=green&gt;&lt;sup&gt;2012&lt;/sup&gt;&lt;/font&gt;</pre> <p>a. </p> <p>b. </p> <p>c. </p> <p>d. </p>
8.	<p>Care este structura corectă unui document HTML?</p> <p>a. &lt;document&gt;...&lt;/document&gt;</p> <p>b. &lt;html&gt;&lt;head&gt;...&lt;/head&gt; &lt;body&gt;...&lt;/body&gt;&lt;/html&gt;</p> <p>c. &lt;head&gt;...&lt;/head&gt; &lt;body&gt;...&lt;/body&gt;</p> <p>d. &lt;html&gt;...&lt;table&gt; &lt;/table&gt;...&lt;/html&gt;</p>
9.	<p>Ce realizează eticheta &lt;FONT size="+1"&gt;?</p> <p>a. afișează textul cu fontul de mărime 1.</p> <p>b. afișează pe pagină textul "+1",</p> <p>c. afișează textul cu font de dimensiune mai mare cu un punct decât dimensiunea curentă.</p> <p>d. nu afișează nimic.</p>
10.	<p>Ce rezultat obțineți dacă inserați tag-ul &lt;i&gt;&lt;b&gt;CLASA&lt;/b&gt;&lt;/i&gt;&lt;u&gt;XIF&lt;/u&gt; CNP BACAU&lt;b&gt;2014&lt;/b&gt;</p> <p>a. <b>CLASA XI</b> <u>CNP BACAU</u> 2014</p> <p>b. <b>CLASA XI</b> CNP BACAU 2014</p> <p>c. CLASA <u>CNP BACAU</u> 2014</p> <p>d. CLASA <u>CNP</u> BACAU 2014</p>
11.	<p>În limbaj HTML, dorim să afișăm în browser textul formatat conform exemplului: „Concursul National de <b>Informatica Aplicata</b> 22-24 Mai 2010, Oradea”. Precizați care este varianta greșită</p>

	<p>din următoarele secvențe de cod.</p> <ol style="list-style-type: none"> <li>Concursul National de <b><u>Informatica Aplicata</u></b> <i>&lt;/B&gt; &lt;/U&gt;</i> <i>&lt;/I&gt;</i>, Oradea.</li> <li>Concursul National de <b><u>Informatica Aplicata</u></b> <i>&lt;/STRONG&gt; &lt;/U&gt;</i> <i>&lt;/STRONG&gt;</i> <i>&lt;/I&gt;</i>, Oradea.</li> <li>Concursul National de <b><u>Informatica Aplicata</u></b> <i>&lt;/STRONG&gt; &lt;/U&gt;</i> <i>&lt;/STRONG&gt;</i> <b><i>&lt;/EM&gt;</i></b> <i>&lt;/I&gt;</i>, Oradea.</li> <li>Concursul National de <b><u>Informatica Aplicata</u></b> <i>&lt;/STRONG&gt; &lt;/B&gt;</i> <i>&lt;/STRONG&gt;</i> <b><i>&lt;/EM&gt;</i></b> <i>&lt;/I&gt;</i>, Oradea.</li> </ol>
12.	<p>Ce rol are tag-ul următor:  <b>&lt;title&gt; Bine ați venit pe pagina mea personală &lt;/title&gt;?</b></p> <ol style="list-style-type: none"> <li>afișarea pe pagină a unui titlu cu dimensiunea de 10</li> <li>stabilește titlul paginii care va apărea în bara de titlu a browser-ului</li> <li>reprezintă începutul corpului paginii Web</li> <li>definește numele fișierului HTML</li> </ol>
13.	<p>Care dintre tag-urile de mai jos va crea un text scris cu fontul Arial ?</p> <ol style="list-style-type: none"> <li><code>&lt;font="Arial"&gt; text&lt;/font&gt;</code></li> <li><code>&lt;text font="Arial"&gt; text &lt;/font&gt;</code></li> <li><code>&lt;font face="Arial"&gt; text &lt;/font&gt;</code></li> <li><code>&lt;font face="Arial"&gt; text &lt;/text&gt;</code></li> </ol>
14.	<p>Cum se face trecerea la o nouă linie într-o pagină Web ?</p> <ol style="list-style-type: none"> <li><code>&lt;p&gt;... &lt;/p &gt;</code></li> <li><code>&lt;pre&gt; ...&lt;/pre &gt;</code></li> <li><code>&lt;BR&gt;</code></li> <li><code>&lt;TR&gt;</code></li> </ol>
15.	<p>Care atribut este folosit pentru inserarea unei imagini de fundal ?</p> <ol style="list-style-type: none"> <li>bgcolor</li> <li>background</li> <li>bgimage</li> <li>background-picture</li> </ol>
16.	<p>Nivelul de titlu se definește cu tag-ul pereche:</p> <ol style="list-style-type: none"> <li><code>&lt;HR&gt; ...&lt;/HR&gt;</code></li> <li><code>&lt;Hn&gt; ...&lt;/Hn&gt;</code></li> <li><code>&lt;BR&gt; ... &lt;/BR&gt;</code></li> <li><code>&lt;TITLE&gt;...&lt;/TITLE&gt;</code></li> </ol>
17.	<p>Secvența <code>&lt;HR SIZE=15 COLOR=yellow WIDTH=30%&gt;</code> realizează:</p> <ol style="list-style-type: none"> <li>aplicarea unui font de marime 15 culoare galbenă pe 30% din lățimea paginii</li> <li>aplicarea unui font de marime 15 culoare galbenă la un procent de 30% în raport cu fontul de bază</li> <li>trasarea unei linii orizontale de marime 15 culoare galbenă pe 30% din lățimea paginii</li> <li>trasarea unei linii verticale de marime 15 culoare galbenă pe 30% din înălțimea paginii</li> </ol>
18.	<p>Care din următoarele opțiuni nu este parametru al tagului <code>&lt;HR&gt;</code>:</p> <ol style="list-style-type: none"> <li>Size</li> </ol>

---

	b. Color c. Height d. Width
--	-----------------------------------